

## Памятка для школьников по теме «Лесные пожары»

*Пожары – опасная чрезвычайная ситуация.*

*К этой теме не можем мы быть  
безучастными.*

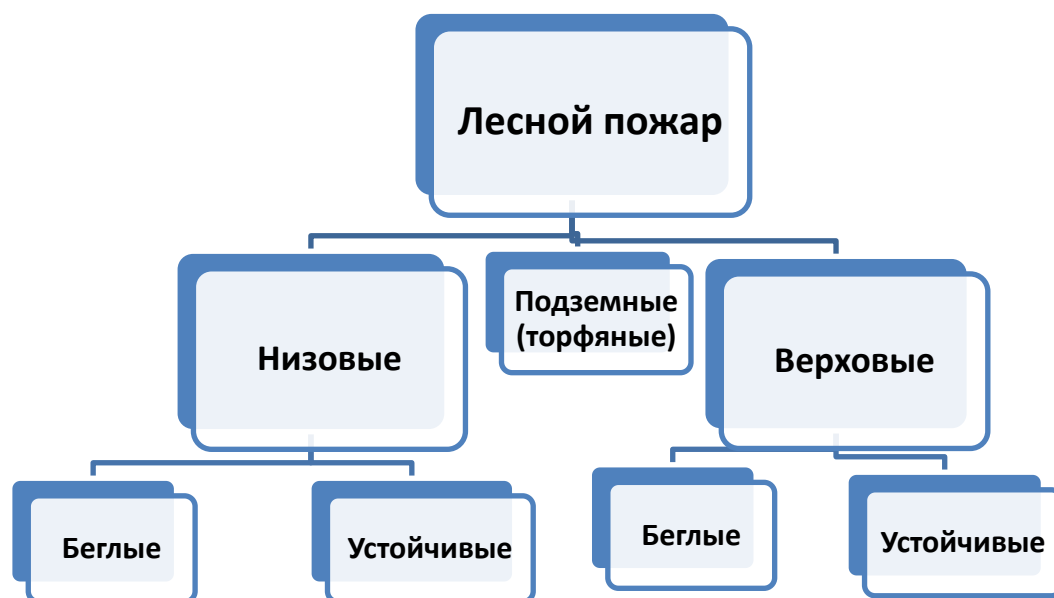
*Огонь сметает все на своем пути –*

*Вовремя эту опасность предотврати!*


*Для этого нужны умения и знания!*



Лес – это основа стабилизации экологической обстановки страны, это главный источник кислорода, естественный «живой» фильтр, очищающий атмосферу от диоксида углерода и вредных газов. Реки и озера он предохраняет от заиливания и осушения, а почву – от эрозии. Сбереечь его – это задача всех. Лесной пожар – самый страшный враг леса. Возникший вдруг огонь уничтожает всё живое.





Пожар лучше предотвратить, чем тушить!



### Памятка для населения

Действия населения при лесном пожаре:	Действия населения в зоне лесного пожар:	Если у вас нет возможности своими силами справиться с локализацией и тушением пожара:	Если есть вероятность приближения огня к вашему населенному пункту, подготовьтесь к возможной эвакуации:
Ввиду начала пожароопасного сезона обращаем внимание на меры пожарной безопасности. <b>В лесу</b>	<ul style="list-style-type: none"> <li>если вы обнаружили очаги возгорания, немедленно известите</li> </ul>	<ul style="list-style-type: none"> <li>немедленно предупредите всех находящихся поблизости о необходимости</li> </ul>	<ul style="list-style-type: none"> <li>поместите документы, ценные вещи в безопасное, доступное место;</li> </ul>

<p><b>недопустимо</b></p> <ul style="list-style-type: none"> <li>пользоваться открытым огнем;</li> </ul>	<p>противопожарную службу по телефону 01 (по мобильному телефону по номеру 112)!</p>	<p>выхода из опасной зоны;</p>	
<ul style="list-style-type: none"> <li>выжигать траву под деревьями, на лесных полянах, прогалинах, а также стерню на полях, в лесу;</li> </ul>	<ul style="list-style-type: none"> <li>окунитесь в ближайший водоем или накройтесь мокрой одеждой;</li> </ul>	<ul style="list-style-type: none"> <li>организуите выход людей на дорогу или просеку, широкую поляну, к берегу реки или водоема, в поле;</li> </ul>	<ul style="list-style-type: none"> <li>подготовьте к возможному экстренному отъезду транспортные средства;</li> </ul>
<ul style="list-style-type: none"> <li>разводить костры в хвойных молодняках, на торфяниках, лесосеках, в местах с сухой травой, под кронами деревьев, а также на участках поврежденного леса</li> </ul>	<ul style="list-style-type: none"> <li>для преодоления нехватки кислорода дышите через мокрый платок или смоченную одежду, пригнитесь к земле;</li> </ul>	<ul style="list-style-type: none"> <li>выходите из опасной зоны быстро, перпендикулярно направлению движения огня;</li> </ul>	<ul style="list-style-type: none"> <li>наденьте хлопчатобумажную или шерстяную одежду, при себе имейте: перчатки, платок, которым можно закрыть лицо, защитные очки или другие средства защиты глаз;</li> </ul>
<ul style="list-style-type: none"> <li>употреблять на охоте пыжи из легковоспламеняющихся или тлеющих материалов;</li> </ul>	<ul style="list-style-type: none"> <li>определите направление ветра и распространение огня;</li> </ul>	<ul style="list-style-type: none"> <li>если невозможно уйти от пожара, войдите в водоем или накройтесь мокрой одеждой;</li> </ul>	<ul style="list-style-type: none"> <li>подготовьте запас еды и питьевой воды;</li> </ul>
<ul style="list-style-type: none"> <li>оставлять промасленный или пропитанный горючими веществами обтирочный материал;</li> </ul>	<ul style="list-style-type: none"> <li>выбрав маршрут выхода из леса в безопасное место, выходите только в наветренную сторону и вдоль фронта огня;</li> </ul>	<ul style="list-style-type: none"> <li>оказавшись на открытом пространстве или поляне, дышите, пригнувшись к земле — там воздух менее задымлен;</li> </ul>	<ul style="list-style-type: none"> <li>внимательно следите за информационными сообщениями по телевидению и радио, средствами оповещения, держите связь со своими знакомыми в других районах вашей местности;</li> </ul>
<ul style="list-style-type: none"> <li>заправлять горючим баки двигателей, использовать неисправные машины, курить или пользоваться открытым огнем вблизи машин, заправляемых горючим;</li> </ul>	<ul style="list-style-type: none"> <li>приняв решение о тушении небольшого пожара, пошлите за помощью в населенный пункт;</li> </ul>	<ul style="list-style-type: none"> <li>рот и нос при этом прикройте ватно-марлевой повязкой или тканью;</li> </ul>	<ul style="list-style-type: none"> <li>избегайте паники.</li> </ul>
<ul style="list-style-type: none"> <li>оставлять бутылки или осколки стекла, так как они способны сработать как зажигательные линзы;</li> </ul>	<ul style="list-style-type: none"> <li>при небольшом пожаре заливайте огонь водой из ближайшего водоема, сметайте пламя 1,5-2 м пучком из веток лиственных деревьев, мокрой</li> </ul>	<ul style="list-style-type: none"> <li>после выхода из зоны пожара сообщите о ее месте, размерах и характере в противопожарную службу, администрацию населенного пункта,</li> </ul>	

**Будьте предельно осторожны с огнем на любой природной территории. Чтобы ваша неаккуратность не стала причиной больших проблем.**

	одеждой, плотной тканью;	лесничество.	
<b>Виновные в нарушении этих правил несут дисциплинарную, административную или уголовную ответственность!</b>	<ul style="list-style-type: none"> <li>• небольшой огонь на земле затапывайте, не давайте ему перекинуться на деревья, не уходите, пока не убедитесь, что огонь потух.</li> </ul>	<ul style="list-style-type: none"> <li>• в случае приближения огня непосредственно к строениям и угрозы массового пожара в населенном пункте срочно проводится эвакуация населения, прежде всего, детей, пожилых людей, инвалидов.</li> </ul>	



Телефоны службы спасения:  
01, 112 (сотовая связь).